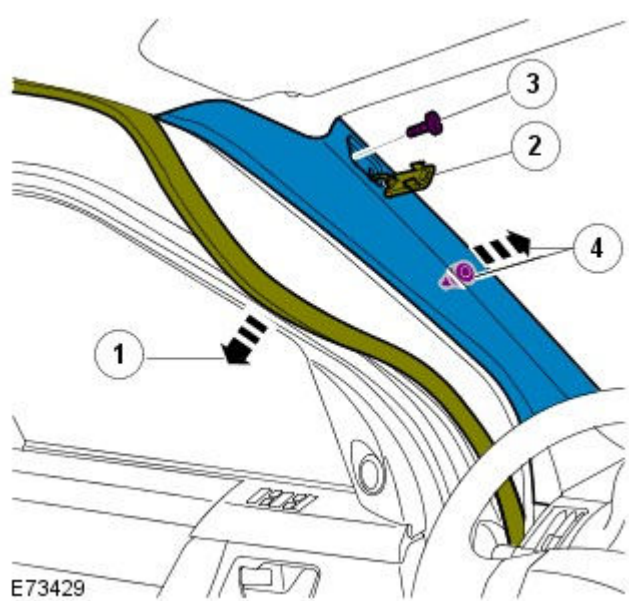


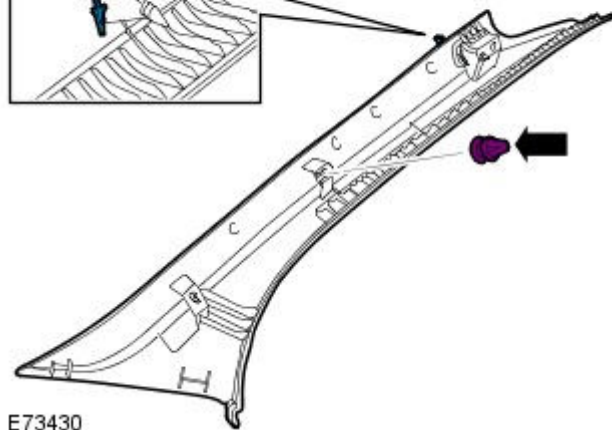
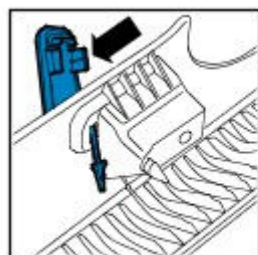
已发布: 11-五月-2011

# 车内装饰 - A柱装饰板 拆卸和安装

## 拆卸



1.



2.  注意: 如果卸下部件仅仅为了检修其他部位, 切勿进一步拆卸。

## 安装

1.  小心: 气囊绳位于该部件下面。在安装过程中切勿将气囊绳卡死。

安装A柱装饰板, 并紧固新的内星形螺钉至3 Nm (2.2 lb.ft)。